

Intensiva Kurso de Esperanto

Speciala por eventoj

por prezenti parolan Esperanton

Evento:

loko:

dato:

Lernanto

kursgvidanto:

daŭro de la kursero: 10 lecionhoroj, en du renkontoj

Ilustraĵoj de Alison Simas

adaptaĵo por kurso intensiva el la libro
Esperanto por Lernejaj klasoj, de Josias Barboza

1



2026

Komunikaj lertecoj kaj lingveroj akirotaj en tiu ĉi unua parto de la kurso:

- 1 Akiri bazajn informojn pri Esperanto kiel propono por la rolo de internacia lingvo;
- 2 komenci kaj nelonge vivteni baznivelan komunikadon en plej rutinaj socikulturaj situacioj:
 - . konatiĝi kun Esperanto, ties difino kaj celaro;
 - . komunikiĝi kun la instruisto en Esperanto en la leciona situacio;
 - . saluti kaj respondi al saluto neformale;
 - . sin prezenti kaj konatiĝi kun homoj en Esperanto;
 - . prezenti konatulon al alia homo;
 - . literumi kaj kontroli literumadon;
 - . lertiĝi pri bona prononco per ekzercoj kaj kantado;
 - . identigi homojn;
 - . konversacii pri la klasĉambro; identigi kaj nomi objektojn, montraĵ pronomoj;
 - . konversacii pri ecoj de aĵoj kaj homoj, adjektivoj;
 - . danki kaj respondi al dankesprimo;
 - . lertiĝi pri la uzo de la bazaj numeraloj kaj formado de ĉiuj numeraloj;
 - . lertiĝi pri eldirado de adresoj, telefonnumeroj kaj datoj;
 - . konversacii pri la kalendaro kaj datoj;
 - . konversacii pri okazaĵoj nunaj, pasintaj kaj estontaj;
 - . konatiĝi kun ĉirkaŭ 350 vortelementoj kaj alpreni ilin, kiel aktivan vortstokon;



Enhavlisto

Celo: Komenci kaj nelonge vivteni baznivelan komunikadon en plej rutinaj soci-kulturaj situacioj

Enhavlisto laŭpaĝa:	paĝoj
Esperanto: difino kaj celaro	3, 4
salutoj kaj ĉiutaga frazaro	5 ĝis 7
la alfabeto	8
prononco kaj plejsona silabo	9, 10
sinprezento al nekonataj homoj	12,14
personaj pronomoj kaj verboj en prezenco	14
identigo de homoj kaj kiel demandi	15
pioniroj de Esperanto	15
identigo de aĵoj	16
montra pronomo tiu	17
adjektivoj	19
bazaj numeraloj kaj formado de numeraloj	20
kiel diri adresojn, telefonnumerojn kaj datojn	21
la kalendaro	22
formado de verbaj tempoj kaj modoj	22, 23
prononc-ekzercoj per kantado - kanto: "Literoj kun ĉapelo"	9 kaj 24
ekzercaro eksterklasa	25 ĝis 28
vortlisto laŭpaĝa, ĉirkaŭ 350	29 ĝis 36
utilaj informoj kaj kontaktoj	38

Esperanto - difino kaj propono (tradukenda nacilingven)



Esperanto estas la plej bona propono pri internacia lingvo.

Tiu aserto praviĝas, ĉar Esperanto estas la sola lingvo havanta la sciencajn ecojn, necesaj por plenumi tiun altvaloran socian rolon, nome: *neŭtraleco*, *logikeco*, *reguleco*, *klareco kaj facileco*.

neŭtraleco. Esperanto apartenas al neniuj popoloj kaj ne portas katenojn de religiaj, politikaj, ekonomiaj aŭ rasaj postuloj. Tiel la Esperanto-uzanto povas komunikigi senĝene en internaciaj rilatoj, evitante subigon al hegemonia lingvo kaj malavantaĝon en komercaj kaj diplomaciaj diskutoj.

La **logikeco kaj reguleco** de Esperanto estas kvalitoj kiuj multe kontribuas por ĝia sukcesa lernado. La sintezan gramatikan strukturon de Esperanto oni povas lerni tre rapide, kompare kun etnaj lingvoj. La verbaj tempoj kaj manieroj de Esperanto estas tute regulaj kaj ĝian vortaron oni konstruas per aldono de afiksoj al internacie konataj radikoj.

La **klareco** de Esperanto estas admirinda. Ĝia skribo estas tute fonetika (Oni skribas laŭ la aŭdita fonemo kaj prononcas laŭ la skribo, senescepte.) Tio ebligas al komencanto prononci ĝuste ajnan nekonatan esperantan vorton, sen timo erari. Ankaŭ en la semantika kampo Esperanto estas tre klara, pro ĝia logika kaj regula strukturo.

kompara facileco. El tiuj ecoj de Esperanto devenas ĝia rapida kaj facila lernado, kompare kun etnaj lingvoj.

La **propono** de Esperanto povas esti tiel sintezata: servi kiel pontolingvo en la komunikado inter homoj de malsamaj lingvoj. Ĉiu homo parolu sian idiomon kaj uzu Esperanton por la rilato kun alilingvano.



Hejma tasko - Plenumu la hejman taskon de la sekva paĝo kaj diskutu viajn respondojn kun viaj klaskolegoj en la sekva renkonto.

Hejma tasko pri la enkonduka leciono (tradukenda nacilingven)



Lernanto

Respondu laŭ via kompreno de la teksto kaj laŭ via penso pri la temo.

1 Kio estas Esperanto kaj kiu estas ĝia precipa propono?

Dotted lines for writing answer 1

2 Kial la **neŭtraleco** de Esperanto donas al ĝi avantaĝojn por meriti sian elekton por la rolo de internacia lingvo?

Dotted lines for writing answer 2

3 Kiu(j) kvalito(j) ebligas al Esperanto esti la plej facile lernebla lingvo?

Dotted lines for writing answer 3

4 Libere diru vian impreson pri Esperanto aŭ pri iu alia aspekto de la temo lingvo internacia.

Dotted lines for writing answer 4

Salutoj

1 **Aŭskultu** kaj lernu saluti en Esperanto.

Bonan matenon!


1 La suno leviĝas.



Bonan tagon!

Bonan tagon!


2 Ili salutas tage.



Saluton!

Saluton!

3 Simpla saluto.



Ĝis revido!

Ĝis!

4 Ili adiaŭas.



Bonan vesperon!

Bonan vesperon!

5 Ili renkontiĝas nokte.



Bonan nokton!

Bonan nokton!

6 Ili adiaŭas nokte.



NV *Esploru la novajn vortojn kun via instruisto ĉe paĝo 29.*


👁 *Ripetu la salutojn post via instruisto.*

<http://lernejajklaso.info/servoj.php>





1




7 Ŝi demandas pri lia sano.



9 Li respondas pri sia sano.



8 Li respondas pri sia sano.



10 Li prezentas amikinon.



11 Ili respondas al prezento.

(NV) Esploru la novajn vortojn kun via instruisto ĉe paĝo 29.

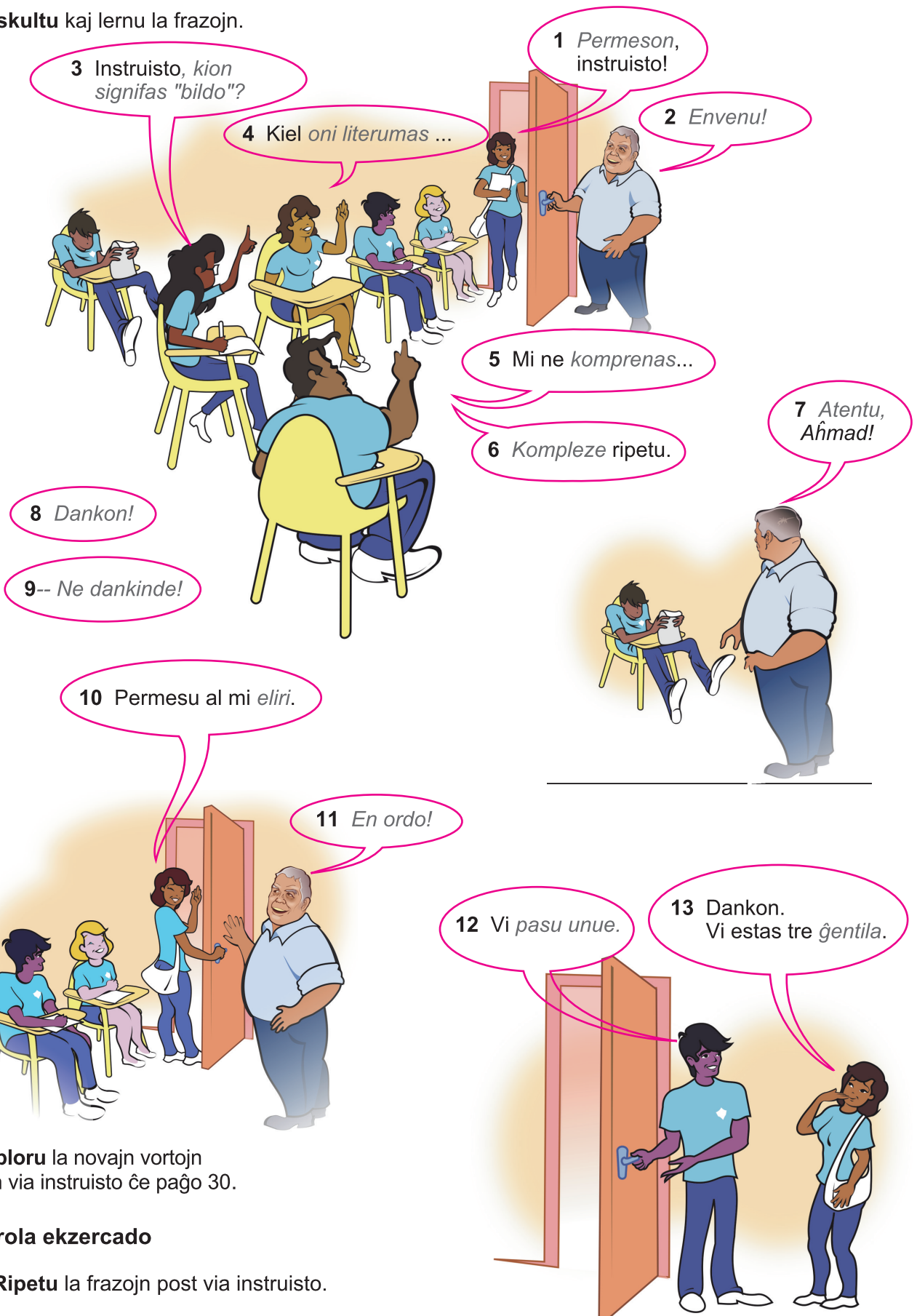
Parola ekzercado

- a Ripetu la frazojn post via instruisto.
- b **Stariĝu.** Ludu per salutoj kun kolegoj.

Enklasa frazaro



Aŭskultu kaj lernu la frazojn.



NV Esploru la novajn vortojn kun via instruisto ĉe paĝo 30.

Parola ekzercado

- Ripetu la frazojn post via instruisto.
- Stariĝu. Ludu per frazoj kun kolegoj.

Literumu vian nomon. *la alfabeto*

1 Aŭskultu kaj lernu la *alfabeton* de Esperanto.

3

A B C Ĉ D E F G Ĝ H Ĥ I J Ĵ
K L M N O P R S Ŝ T U Ŭ V Z

2 Ripetu la alfabeton, post via instruisto.

3 Kantu por lerni. (Vidu paĝon 9.)

4

a b c ĉ d e f Jen la alfabeto de
g ĝ h ĥ i j ĵ Esperanto por la mondo.
k l m n o p r Mi *recitas* alfabeton
s ŝ t u ŭ v z Kaj mi literumas nomon.



4 Aŭskultu la dialogon.

5

A Kiu estas via *nomo*?
B Ĉulso Toki.
A Kompleze literumu vian *familian* nomon.
B T · O · K · I .
A Kompleze literumu vian *personan* nomon.
B Ĉ · U · L · S · O .
A Dankon.
B Ne dankinde.



5 Aŭskultu la dialogon. Poste *skribu* la personan kaj la familian nomon de la homo.

6

.....

6 Prononc-ekzercaro - Aŭskultu kaj ripetu:

7

literoj: ŝaŝeŝiŝoŝu, ĉaĉeĉiĉoĉu, cacecicocu, ĵajĵiĵoĵu,
jajejioju, ĝaĝeĝiĝoĝu, gagegigogu, ŭaŭeŭiŭoŭu

7 Ekzerciĝu kun via instruisto per la prononco de la nomoj en la *kadro* suba.

8 Aŭskultu la dialogon:

8

A Vian nomon, bonvolu.
B Linda Darlis.
A Darling? Ĉu D·A·R·L·I·N·G?
B Ne. Ĝi estas Darlis.
A Ĉu D·A·R·L·I·S?
B Jes. Ĝuste.

persona nomo	familia nomo	<i>misa</i> literumado
Linda	Darlis	Ĉu D·A·R·L·I·N·G?
Valmor	Franca	Ĉu V·R·A·N·S·A?
Nanhu	Li	Ĉu L·E·E?
Norma	Keli	Ĉu G·E·L·Y?

9 Paroligilo - Elektu por vi personan kaj familian nomon el la kadro kaj ludu dialogon kun *malproksima* kolego.

NV Exploru la novajn vortojn kun via instruisto ĉe paĝo 30.

Prononco *plej sona silabo*



Aŭskultu *silente* ĉiun linion. Poste **ripetu** ĝin kun via instruisto.



1 Ĉiu vokalo (a,e,i,o,u) formas unu silabon. Unu *vokalo* = unu *silabon*.

instruisto (1. ins-2. tru-3. is-4. to); sekretariino (1. se-2. kre-3. ta-4. ri-5. i-6. no); ies (1. i-2. es); jes (1. jes); tio (1. ti-2. o)

2. La *plej sona* silabo estas la *antaŭlasta*.

psikologo, inko, piro, papero, sinjoro, strategio. Ĵozianine, Ĵoziane, Ĵozias, **Ĵozi**.

3. **Distingu** kaj prononcu *klare* la literojn **u** kaj **ŭ**. (**ŭ** ne estas vokalo, sed *konsonanto*.)

Paŭlo, (1. Paŭ-2. lo), praulo, (1. pra-2. u-3. lo) Neŭza, (1. Neŭ-2. za, neuza, (1. ne-2. u-3. za)

4. **Distingu** kaj prononcu klare la literojn **j** kaj **ĵ** (**j** ne estas vokalo, sed *konsonanto*.)

krajono (1. kra-2. jo-3. no), ĵurnalo (1. ĵur-2. na-3. lo), jupo (1. ju-2. po), ĵurasio (1. ĵu-2. ra-3. si-4. o)

5. **Distingu** kaj prononcu klare la literojn **r** kaj **h**.

Romo, homo; rara, haro; rimo, himno; reto, herbo; rito, hidro.

6. **Distingu** kaj prononcu klare la literojn **c** (tso) kaj **k**.

paco, peko; Ticor, tuko; ekonomiko, pacienco; parencoco, skribi.



Enklasa ekzerco: Iru al la skrib-tabulo kun kolego.
Ludu dialogojn *similajn* al tiuj:

A Kiu litero estas tiu? (S)
B Mi *kredas* ke ĝi estas litero C. Ĉu mi *pravas*?
A Ne, vi ne *pravas*. Ĝi estas litero S.

A Ĉu tiu estas litero Ĝ?
B Ne. Ĝi ne estas. Ĝi estas litero Ĵ.



Kantu por lerni.

Alfabeto de Esperanto



4

A B C Ĉ D E F G Ĝ H Ĥ I J Ĵ K L M N O P

R S Ŝ T U Ŭ V Z Jen la al fa-be-to de Es-pe-ran-to por la

mon-do. Mi re - ci tas al-fa - be-ton kaj mi li - te-ru-mas no-mon.

NV **Esploru** la novajn vortojn kun via instruisto ĉe paĝo 30.

Prononc-ekzercado

Aŭskultu kaj ripetu la frazojn post via instruisto. (*Ne gravas nun la signifo de la vortoj. Gravas klara kaj bela prononco.*)

10

Lernu prononcon per trafikaj frazoj.
Kampanoj kantas kune sub la luna lumo.
Ĉu juna Ĉiĉi maĉas ĉion ĉemane?

Ĉu per sapo bufo lavas sin?
Ĉarma Ĉiĉi Ticor loĝas tie.
Ĝilo ĝuis ĉinan ĝinon kun granda ĝojo.

Homoj ŝatas loĝi en helaj hejmoj.
Hundoj jelpas, hojlas, hurlas, bojas.
Mastrino tintis tintilon, servistino venis kure.

Ĉu ajlo kun mielo kombinas?
Rato ronĝis robon ĝis ĉifonigo.
Kio min ne tuŝas, kuŝu kiel kuŝas.

Viro vera ĉiam diras veron.
Ne ŝarĝu vin per ŝarĝo fremda.
Ĉu lano estas ŝafa ŝelo?



Rimarko: En la alfabeto de Esperanto ne ekzistas la literoj Q X Y W. Tamen vi devas lerni iliajn nomojn, por literumado: Q kuo, X ikso, Y ipsilono, W *duobla v* aŭ *vavo*.

Komparado - (*Ne gravas nun la signifo de la vortoj. Gravas klara kaj bela prononco.*)

celo, ĉelo; selo, ŝelo; peco, peĉo; pesi, pezi;
ame, ami; ĝene, ĝeni; ago, agu; gusta, ĝusta;
juro, ĵuro; oro, horo; roko, hoko; ajlo, hajlo;

ia, ja; ie, je; iu, ju; fojno, feino; prujno, ruino;
Kanado, knabo; kavita, kvita; kovanto, kvanto;
alto, aŭto; felto, feŭdo; tial, adiaŭ; iam, ian; iom, ion;

avo, havo, ravo; ero, eĥo; kolero, ĥolero;
sako, ŝako; serĉo, ŝerco; severa, sfera;
eskalo, skalo; eskarpo, skarpo; establi, stablo;

gaso, gazo; raso, razo; dia, ĝia; diri, ĝiri;
tia, ĉia; tie, ĉie; tio, ĉio; tiu, ĉiu; sia, ĉia; ŝia, ĉia.

Utilaj frazetoj - Aŭskultu kaj ripetu post via instruisto.

Permeson! Mi ĝojas! *Sidiĝu!* Stariĝu!
Ludu kune. Atentu! Ripetu post mi.
Skribu sur la tabulo. Lernu kantante. Ĝis!

Legu al via *apuda* kolego la *sekvajn* frazojn per *onomatopeoj*:

Ĉif-ĉaf, ĉif-ĉaf, ĉif-ĉaf... ŝi *marŝis* sur la *marĉo*.
Tik-tak, tik-tak, tik-tak... tiktakis la *horloĝo* en la nokta *silento*.

Ekzerciĝu hejme per la helpo de via *sontrakaro* aŭ kun via instruisto enklase.

NV **Esploru** la novajn vortojn kun via instruisto ĉe paĝo 30.

Mi **jam** povas legi Esperante!





Plej sona silabo



13


Aŭskultu kaj ripetu post via instruisto.

 intima familia dialogo,
aminda hejma etoso,
zoologia unika fenomeno,
saniga bongusta nutraĵo,
puraj aero kaj akvo,
sunovarmo vivigas arbaron,

 pluvo plenigas riveron,
harmonia homa kunvivado,
homara etiko,
plezurdona laboro,
solidareco, respekto, amikeco.

Diktaĵo. *Enigma* per la alfabeto

Aŭskultu la diktaĵon kaj ligu la literojn por *aperigi* belan *desegnaĵon*.



NV

Esploru la novajn vortojn kun via instruisto ĉe paĝo 31.



14

Frazetoj - Aŭskultu kaj ripetu post via instruisto.
Kiu kantas tiel bele? Ĉu tio estas libro? Ĉi tio estas libro.
Kiel vi fartas, amiko? Literumu Petro: P·E·T·R·O.



Paroligilo - Iru kun kolego al la skrib-tabulo.
Diktu kaj skribu la literumadon de tri vortoj.



👁️ Evelina Ticor trovas bonan apartamenton por lui.

🎧 1 **Esploru** la bildojn. Kio okazas? **Fermu** la libron kaj **aŭskultu** la konversaciojn.

15 2 Ĉu vi *intuicie* komprenis la *socian okazaĵon*? Provu *resumi nacilingve*, kion vi aŭdis.

3 **Aŭskultu refoje**, dum vi sekvas silente la skribajn tekstojn.

A - surstrate

Evelina Permesu min. Ĉu vi estas Sinjorino Padila?

Virino Ne. Mi ne estas.

Evelina Pardonu min.

Virino Ne gravas.



B - surstrate

Evelina Permesu min. Ĉu vi estas Sinjorino Padila?

S-ino Padila Jes. Mi estas.

Evelina Mi estas Evelina Ticor. Mi telefonis al vi pri la apartamento.

S-ino Padila Mi ĝojas konatiĝi kun vi, fraŭlino Ticor.



C - en senmebla apartamento

S-ino Padila Mi kontrolu... Evelina... Ĉu E · V · E · L · I · N · A ?

Evelina Jes, ĝuste.

S-ino Padila Bonvole literumu vian familian nomon.

Evelina T · I · C · O · R .

S-ino Padila Bonvole subskribu la kontrakton.





Ĉ - sur koridoro de apartamentaro

Margareta Saluton, Sinjorino Padila.
S-ino Padila Oh! Saluton, Margo. Kiel vi fartas?
Margareta Bone. Kiel vi fartas?
S-ino Padila Tre bone. Dankon.
Margareta (al Evelina): Saluton. Ĉu vi estas mia nova najbarino?
Evelina Jes, mi estas. Mia nomo estas Evelina Ticor.
Margareta Mi estas Margo Lopes. Mi loĝas *supre*, en apartamento 3B.
Evelina Mi ĝojas konatiĝi kun vi, Margo.
Margareta Ankaŭ mi ĝojas, Evelina.

(NV) Esploru la novajn vortojn kun via instruisto ĉe paĝo 31.

4 Parola ekzercaro

- a **Ripetu** la frazojn post via instruisto, *grupe*.
- b **Ludu** la dialogojn kun kolego.
- c **Aktorado** - Stariĝu. **Ludu** *triope* la dialogon antaŭ la klaso, kiel *lertaj* aktoroj.

.....

(NV) Esploru la novajn vortojn kun via instruisto ĉe paĝo 32 por *fari* la *suban* ekzercaron.

5 Komprena ekzercaro

a **Skribu** *ĝuste* aŭ *malĝuste* pri la teksto.

- 1 Evelina konatiĝis kun Sinjorino Padila. (*ĝuste*)
- 2 La familia nomo de Evelina estas Ĉisor. ()
- 3 Margareta estas lernantino de Evelina. ()
- 4 Padila, Soŭza kaj Ticor estas familiaj nomoj. ()
- 5 Evelina, Margareta kaj Petro estas personaj nomoj. ()

b **Kiel diri? Rilatigu** la du kolumnojn.

- 1 Ĉu vi estas Sinjorino Padila? () S · I · L · V · A.
- 2 Bonvole literumu vian familian nomon. () Mi loĝas *supre*.
- 3 Kiel vi fartas? (1) Ne, mi ne estas.
- 4 Ĉu E · V · E · L · I · N · A ? () Jes, ĝuste.
- 5 *Kie* vi loĝas? () Tre bone, dankon.


c **Elektu** frazon a aŭ b por respondi ĝuste.

- 1 Ĉu B · R · U · G · G · E · R ?
 - a. Jes, ĝuste.
 - b. Jes. Mi estas.
- 2 Mi ĝojas konatiĝi kun vi.
 - a. Mia nomo estas # Marcja Padila.
 - b. Ankaŭ mi ĝojas.
- 3 Mia nomo estas # Petro Kovalski.
 - a. Mi ĝojas konatiĝi kun vi, Sinjoro Kovalski.
 - b. Jes, ĝuste.

Mi ĝojas konatiĝi kun vi. *sin prezenti al nekonatoj*

1 Lernu prezenti vin.

a. **Aŭskultu** la dialogojn.



16

Margareta Saluton. Mi estas Margareta Lopes.
Cukuru Saluton, Margareta. Mi estas Harada Cukuru, via nova kolego.
Margareta Mi ĝojas konatiĝi kun vi, Cukuru.

Renato Saluton. Mia nomo estas Renato Roko.
Ĉiĉi Mi estas Ĉiĉi Fitanis.
Renato Mi ĝojas *ekkoni* vin, Fraŭlino Fitanis.
Ĉiĉi Ankaŭ mi ĝojas, Sinjoro Roko.



b. **Ripetu** la dialogojn post via instruisto.



c. Ludu la dialogojn. **Stariĝu kaj prezentu vin** al du gekolegoj. **Uzu** viajn personajn *informojn*.

NV **Esploru** la novajn vortojn kun via instruisto ĉe paĝo 34.

2 Gramatika Guto

a. *personaj pronomoj*

Atentu la gestadon de via instruisto kaj ripetu.

singularo : **Mi** estas la instruisto.
 : **Vi** estas Gita.
 : **Ŝi** estas Sandra.
 : **Li** estas Boris.
 : **Ĝi** estas *pordo*.

pluralo : **Ni** estas vi, ŝi, li, mi kaj ĝi
 : **Vi** estas Gita, Sandra kaj Boris.
 : **Ili** estas Petro, Sandra kaj pordo.

Nedifina: **Oni** parolas Esperanton.

b. La *posedajn pronomojn* oni formas per aldono de la litero a:

mi - mia vi - via ŝi - ŝia

3 Aŭskultu la sinprezenton de Margo. **17**

Mi estas Margo Lopes.
Mia kompleta nomo estas Margareta Stuart Lopes.
Mi loĝas en apartamento 3 B de *konstruaĵo* 3 de Strato Zamenhof.
Mi estas najbarino de Evelina Ticor. **Ŝi** loĝas en apartamento 2 B.
Ŝia apartamento estas *malsupre* de la **mia**. **Ni** estas bonaj amikinoj.
Mia patro kaj mia patrino loĝas *proksime* al **mi**.
Ilia apartamento *situas* en Strato Edmond Privat, numero 9



4 Ripetu la sinprezenton de Margo, post via instruisto.


5 Prezentu vin, kiel faris Margo Lopes.



6 Hejma tasko. Vidu paĝon 25.

Kiuj estas tiuj pioniroj? *Ki... , Ĉu... demandoj*

 La homoj en la *fotoj* ludis *gravajn rolojn* en la *historio* de Esperanto. Via instruisto klarigos pri ili.

 **Kompletigu** la dialogojn de la *pioniroj*.



Zamenhof

Grabovski: Permesu min, ĉu *Doktoro Zamenhof*?
Zamenhof: Jes.

Grabovski: Permesu min, *Rozalja Zamenhof*?
Klara: Ne. *Klara Zilbernik*.



Klara Zilbernik

Klara: min. *Antono Grabovski*?
Grabovski: Jes, *Kiu vi estas*?
Klara: Mi estas Klara Zilbernik. Mi ĝojas konatiĝi kun vi.
Grabovski: Ankaŭ, *Sinjorino*



Grabovski

Grabovski: min, *Edmond Privat*?
Cai Juanpei: Ne. *Cai Juanpei*. Kiu
estas *nomo*?

Grabovski: estas *Antono Grabovski*.
Mi ĝojas konatiĝi kun *orientlanda pioniro*.



Cai Juanpei

 **Paroligilo 1 - Identigu** viajn *klaskolegojn*. **Demandu** al via apuda kolego pri ĉiuj *ceteraj kolegoj*, *tiel*:

Kiu estas li? Kiu estas ŝi? Kiuj estas ili?

Respondu: Li estas Valter. Ŝi estas Lisbeta, Ili estas Valter kaj Lisbeta. Mi ne *scias*, kiu li estas.

 **Gramatika guto**

Estas du manieroj demandi en Esperanto:

1. per **Ĉu?** (Respondu: **Jes.** aŭ **Ne.**)

— Ĉu vi komprenis? — **Jes.** Mi komprenis.
— Ĉu vi komprenis? — **Ne.** Mi ne komprenis.

2. per **Ki ...** (Respondu per **informoj**.)

— **Kiel** vi fartas? — Mi **fartas bone**.
— **Kiu** vi estas? — Mi **estas Tiek**.
— **Kie** estas Ŝiko? — Li **estas en la salono**.
— **Kia** estas Ŝiko? — Li **estas alta, forta...**
— **Kio** estas tio? — Tio **estas libro**.
— **Ki... ?** — **... (informo)** .

 **Paroligilo 2 - Identigu** viajn *klaskolegojn*.

Via instruisto donos al vi *papereton* kun la nomoj de *klaskolegoj*. **Moviĝu** en la *klasĉambro*, identigu ilin kaj **prezentu vin**.

Lernanto A Permesu min, ĉu vi estas Valter Ivanoviĉ?

Lernanto B Ne, mi ne estas.

Lernanto A Pardonu min.

Lernanto B Ne gravas.

Lernanto A Permesu min, ĉu vi estas Valter Ivanoviĉ?

Lernanto C Jes, mi estas.

Lernanto A Saluton. Mi estas Igor Valevski.

Lernanto C Mi ĝojas konatiĝi kun vi, Igor.

Lernanto A Ankaŭ mi ĝojas.

(NV) **Esploru** la novajn vortojn kun via instruisto ĉe paĝo 33.

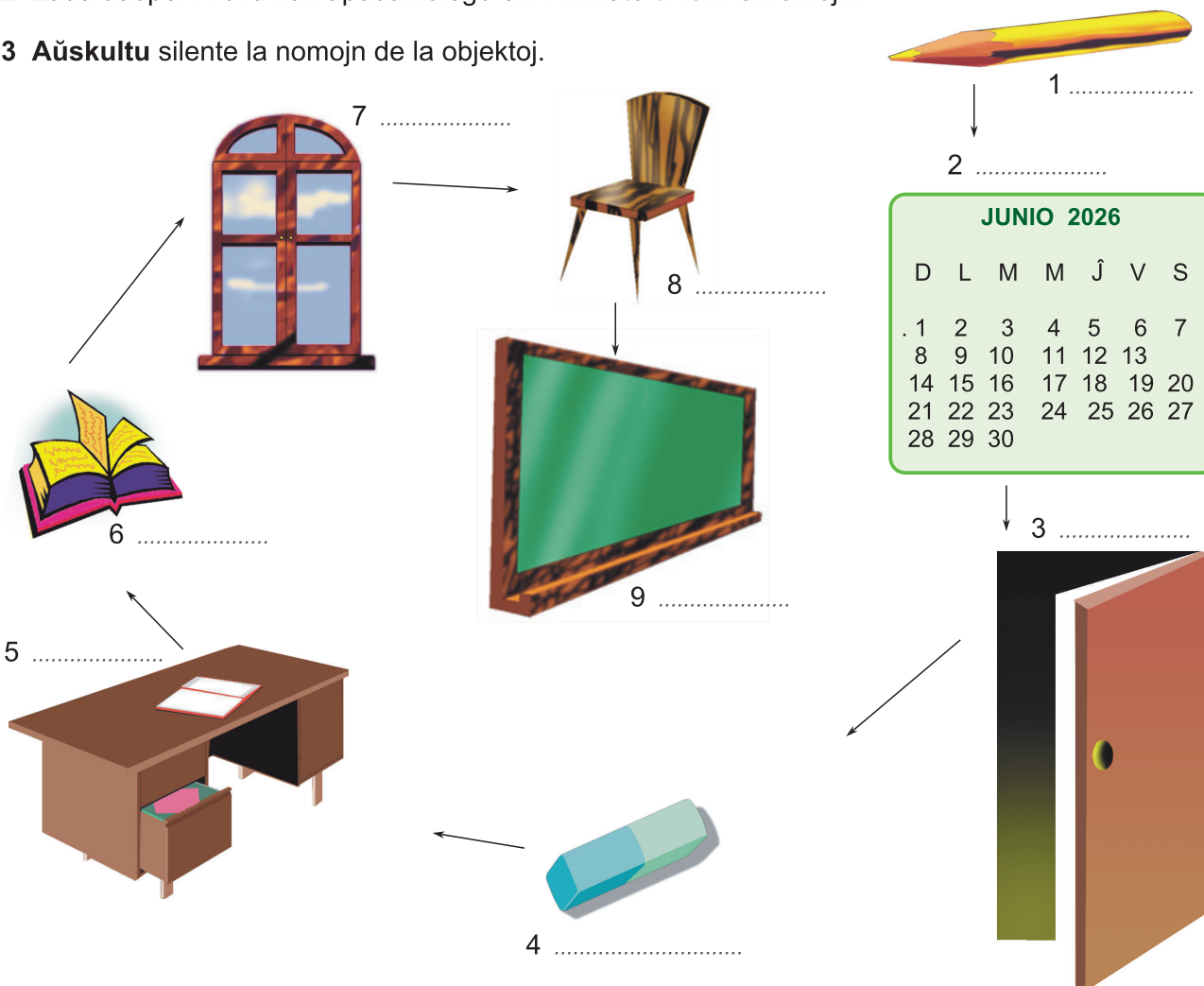
Kio estas tio? Kio estas ĉi tio?

1 Rigardu la objektojn. Ĉu vi povas *diveni* iliajn nomojn en Esperanto?

2 Ludu duope. Provu kun apuda kolego en 1 minuto *diveni* la nomojn.

3 Aŭskultu silente la nomojn de la objektoj.

18



3 Diktaĵo - Ripetu post via instruisto kaj **skribu** la nomojn apud la bildoj.

NV **Esploru** la novajn vortojn kun via instruisto, ĉe paĝo 35.

4 **Pliaj** objektoj en la klasĉambro. **Diru** la nomojn, post via instruisto: *skribseĝo, sako, dorsosako, mansako, ŝultrosako, taliosako, skatolo, kajero, bildo, lampo, planko, plafono, muro, mono, monujo, rubujo, averto-tabulo, ventolilo, poŝkomputilo.*

5 Ripetu la demandojn kaj la respondojn, post via instruisto.

NV Ĉu ĝi estas mono? —————→ Ne, ĝi ne estas mono. Ĝi estas *mano*.
 Ĉu ĝi estas *viŝgumo* aŭ *kajero*? Ĝi estas kajero.
 Ĝi estas skribilo, ĉu? Ne, ĝi ne estas kreto. Ĝi estas *viŝilo*.
 Ĝi estas *krajono*, ĉu? Jes, ĝi estas krajono.
 Ĉu ĝi estas pordo aŭ *fenestro*? Ĝi estas **nek** pordo **nek** fenestro. Ĝi estas skribilo.
 Kio estas *ĉi tio*? Kio estas tio?

6 Paroligilo. Stariĝu. *Tuŝu* kaj *montru* al kolego objektojn en la ĉambro kaj **diru** frazojn, kiel supre.

Nova en nia strato, **ĉu?** *sin prezenti al nekonatoj*

Darjo Primo, la *posedanto* de Kafejo Primo, konatiĝas kun *sia* nova najbarino, Evelina Ticor.

- 1 **Esploru** la bildojn. Kio okazas? **Fermu la libron** kaj aŭskultu la konversaciojn.
- 2 Ĉu vi intuicie komprenis la socian okazaĵon? **Provu resumi** nacilingve, kion vi aŭdis.
- 3 **Aŭskultu refoje** dum vi sekvas silente la skriban tekston.



- 19
- Darjo** Saluton.
Evelina Saluton.
Darjo Nova en nia strato, ĉu?
Evelina Jes, mi estas nova en tiu ĉi strato.
Darjo Ni estas najbaroj, *do*. Mia nomo estas Darjo Primo, kaj **tiu** estas mia *kafejo*.
Evelina Mi estas Evelina Ticor. Mi ĝojas konatiĝi kun vi.
Darjo Ankaŭ mi ĝojas, Fraŭlino... nnnn... Ĉisor?
Evelina Ne. **Ticor**. Sed simple nomu min Evelina.
- Darjo** Bone do, Evelina. Vi simple nomu min...
Antonja **Daaarjo!**
Zeĉjo Ah ... Permesu min... Ah... Sinjoro Primo, Sinjorino Primo *deziras*...
Antonja **Daaaarjooo!**
Darjo **Momenton, Antonja!**
 Dankon, Zeĉjo.
 Bone. Mi ĝojis ekkoni vin, Evelina.
Venu por la kafo morgaŭ.
Evelina Dankon, Darjo. Mi *certe* venos.

NV **Esploru** la novajn vortojn kun via instruisto ĉe paĝo 33.

NV Esploru la novajn vortojn kun via instruisto ĉe paĝo 34.

4 Parola ekzercado

- a. **Ripetu** la frazojn post via instruisto, grupe.
- b. **Ludu** la dialogon triope.

5 Aktorado - Stariĝu. Rol-ludu triope la dialogon antaŭ la klaso. **Rigardu** rekte al via partnero.

Memoru: Bicikli, naĝi kaj lingvon oni lernas per la tuta korpo.

6 Komprena ekzercaro

Skribu ĝuste aŭ **malĝuste** pri la teksto.

- 1 Fraŭlino Ticor estas nova en tiu strato. (ĝuste)
- 2 Evelina estas najbarino de Darjo kaj Antonja Primo. ()
- 3 La persona nomo de Sinjorino Primo estas Antonja. ()
- 4 Antonja Primo tre bone *akceptis* Evelinan, kiel nova najbarino. ()
- 5 Zeĉjo kaj Antonja *interrompis* la konversacion de Evelina kaj Darjo. ()

7 Kiel diri

Ludu la suban dialogon kun apuda kolego per gestado kaj *mienesprimoj*.

- Vi simple nomu min Zeĉjo.
- Dankon!
- Ne dankinde.
- Ĝis revido! Bonan sanon!



8 Aŭd-kompreno

20

Rigardu la *viron*, kiu telefonas.
Aŭskultu la dialogon.
Aŭskultu refoje kaj skribu la familian nomon de la viro.

(.....)

Kia ĝi estas? adjektivoj

👁 Gramatikaj gutoj

a-vortoj - *Adjektivojn* oni indikas en Esperanto per la gramatika finaĵo **a**.

pluralo - La pluralon oni indikas per la gramatika finaĵo **j**.

a-vortoj (adjektivoj) *akompanas* la **o-vortojn** (*substantivojn*) al pluralo:

Ticor estas familia**a** nom**o**. Margo estas persona**a** nom**o**.
 Evelina, Margareta, Petro kaj Lucja estas person**aj** nom**oj**.

Ĝiraf**o** kaj elefant**o** estas grand**aj** best**oj**. Formik**oj** kaj abel**oj** estas best**oj** malgrand**aj**.

Renat**a** kaj Rozal**ja** estas bel**aj** kaj inteligent**aj** knabin**oj**.


NV Esploru la novajn vortojn kun via instruisto ĉe paĝo 36.

Ekzercaro

1 Ŝanĝu al pluralo.
 mia amiko
 via biciklo
 ŝia kraĵono

2 Aŭlultu la *legadon* de la tekstoj kaj **skribu** la nomojn de la bestoj sur la liniitaj spacoj.
*foko, serpento, strigo, ĝiraf**o**, kangur**o**.*

A. Ĝi estas nokta *birdo*. Ĝia koloro estas *bruna* aŭ *griza*. Ĝi vivas en la tuta mondo. Ĝi *manĝas* malgrandajn bestojn. Ĝi faras *strangajn* sonojn: kuru' kuru' kuru'. Ĝia nomo estas



B. Ĝi estas *longa* kaj *maldika*. Ĝi ne havas *piedojn*. Ĝi manĝas malgrandajn bestojn. Ĝi estas *danĝera*. Ĝia nomo estas

C. Ĝi *povas kuri* tre *rapide*. Ĝi havas *longajn kolon* kaj *krurojn*. Ĝi manĝas *foliojn* de arboj. Ĝi estas tre, tre *alta*. Ĝia nomo estas

Ĉ. Ĝi *povas bone naĝi* en la *maro*, sed malbone marŝi sur la tero. Ĝi estas *inteligenta* kaj lernas *ŝongladon* por *amuzi* la publikon. Ĝi manĝas *fiŝojn*. Ĝi vivas en la *nordaj maroj*. Ĝia nomo estas

D. Ĝi estas tre *forta* kaj *saltas* per la *malantaŭaj* kruroj. Ĝi portas la *bebojn* en *speciala sako* ĉe la *ventro*. Ĝi vivas en Aŭstralio kaj Novzelando. Ĝia nomo estas

👄 Demandoj pri bestoj: Ĉu ĝi estas granda? malgranda? danĝera? alta? malalta? dika? longa? Kie ĝi vivas? en akvo? sur tero? Ĉu ĝi naĝas? marŝas? flugas? Kiu koloro? Ĉu griza, bruna, flava? Ĉu ĝi manĝas herbon, *viandon* aŭ bestetojn? Ĉu ĝi havas voston? longan kolon?

👄 3 Paroligilo - Per la supraj demandoj kaj *per muldbestoj* ni ludos nun tre interesan ludon.

👄 Hejma tasko - Vidu paĝojn 27, 28.

La bazaj numeraloj

1 **Aŭskultu** la legadon de la bazaj numeraloj.

21

0	1	2	3	4	5	6	7	8	9	10
nul	unu	du	tri	kvar	kvin	ses	sep	ok	naŭ	dek

2 **Ripetu** ilin post via instruisto.

Ekzerciĝu, dirante al la instruisto la numerojn de la pasportoj kaj kredit-karto.



Esploru la novajn vortojn kun via instruisto ĉe paĝo 35.

3 **Paroligiloj** - Prononcu kun via instruisto la nomojn en la kadro suba.

3 a. **Aŭskultu kaj ludu** la dialogon, por uzi ĝin kiel *modelon*.

Nakagawa, Kazuo,	3345-6532
Akimoto, Saburo,	3556-3928
Ŝibata, Masao,	3555-3465
Ŝibajama, Mikio,	3625-6758
Taniguĉi, Ŝigenori,	3593-5073
Macumoto, Toru,	3545-7563

- A Rrriimmm, rriimmm.....
- B *Telehelpo*.
- A *Kompleze* informu al mi la numeron de Kazuo Nakagawa.
- B Ĉu vi bonvolus literumi la familian nomon?
- A Nakagawa: N·A·K·A·G·A·W·A.
- B La numero estas 3345-6532.
- A Mi notas. Ĉu 3345-6532?
- B Ĝuste.
- A Dankon.
- B Je via dispono.

3 b. **Ludu** la rolojn:

Lernanto A Vi *bezonas* telefoni al persono el la listo supra, sed vi ne havas la numeron. **Petu** helpon de *Telehelpo*.

Lernanto B **Ludu** la rolon de *Telehelpo*. **Uzu** la informojn el la telefon-listo supra.

4 **Aŭdkompreno**.

22

Paŭlo *notas mendojn* pri pico.

Aŭskultu dufoje la dialogon kaj **skribu** la telefonnumerojn de la *kliento*.



5 Paroligiloj

5 a. **Ludu** la dialogon suban, kun apuda kolego.

- A Kiu estas via nomo?
- B Ĝi estas Luiza Marilaki.
- A Kiu estas la numero de via poŝtelefono?
- B Ĝi estas 34681024.

A

B

A

5 b. **Moviĝu en la klasĉambro**. Petu la telefonnumerojn de du klaskolegoj, **konfirmu** ilin kaj skribu ĉi-sube.

nomo: telefonnumero:

nomo: telefonnumero:

Numeraloj ĝis mil

 1 **Aŭskultu** la legadon de la numeraloj.

23

11	12	13	14	15	16	17	18	19	20
dek unu	dek du	dek tri	dek kvar	dek kvin	dek ses	dek sep	dek ok	dek naŭ	dudek
21	22	23	30	31	40	50	60	70	80
dudek unu	dudek du	dudek tri	tridek	tridek unu	kvardek	kvindek	sesdek	sepdek	okdek
90	99	100	200	300	909	1000	1999		
naŭdek	naŭdek naŭ	cent	ducent	tricent	naŭcent naŭ	mil	mil naŭcent naŭdek naŭ		

 2 **Ripetu ilin:** dek unu, dek du, dek tri ...

 **Esploru** la novajn vortojn kun via instruisto ĉe paĝo 35


Formado de la numeraloj

Dekojn oni formas per kunigo de **dek** al la bazaj numeraloj. dek, dudek, tridek, ...

Centojn oni formas per kunigo de **cent** al la bazaj numeraloj. cent, ducent, tricent, ...

Milojn oni formas per **aldono** de **mil** al la bazaj numeraloj. mil, du mil, tri mil, ...

Ordajn numerojn oni formas per aldono de la adjektiva **finajo a.** unua, dua, ducenta, mila..

 3 **Aŭdkompreno.** Kiun numeralon vi aŭdas? **Aŭskultu** kaj poste **skribu** la aŭditan numeralon.

24


1. 2. 3. 4. 5. 6.

 **Rimarko 1** *Adresojn* oni ne *tradukas* al Esperanto, sed oni skribas en nacia lingvo.

Universala Esperanto-Asocio
Nieuwe Binnenveg 176,
NL-3015 BJ Rotterdam
Nederland

Brazila Esperanto-Ligo,
SDS, Ed. Venancio III, Sala 309
70084-970 - Brasília
Brasil

Hungaria Esperanto-Asocio
Bródy Sándor u, 38
HU-1088 Budapest
Magyar

 **Rimarko 2** Por legi *poŝtan kodon* kaj telefon-numerojn oni *devas* diri *ciferon* post cifero, tiel: 32345678, legu: tri du tri kvar kvin ses sep ok.

4 Paroligilo

Ludu duope. Per la subaj demandoj *malkovru* la adresojn kaj telefon-numerojn de via apuda kolego. **Notu** ilin en via adreslibro.

Ĉu vi loĝas *proksime*?

Kiu estas via kompleta adreso?

Ĉu vi *memoras* la poŝtan kodon de via adreso?

Diru vian *retpoŝtan* adreson, bonvolu.

Kiu estas via telefon-numero?

 **Raportu** pri via *partnero* al la tuta klaso.

Kolegoj, tiu estas ... Ŝi loĝas... Ŝia telefon-numero estas...

Ŝia retpoŝta adreso estas mimimi@esper.org *

* @ (Prononcu ĉe.)

La kalendaro Jaro 2027



JANUARO							FEBRUARO							MARTO							APRILO						
D	L	M	M	Ĵ	V	S	D	L	M	M	Ĵ	V	S	D	L	M	M	Ĵ	V	S	D	L	M	M	Ĵ	V	S
				1	2		1	2	3	4	5	6		1	2	3	4	5	6						1	2	3
3	4	5	6	7	8	9	7	8	9	10	11	12	13	7	8	9	10	11	12	13	4	5	6	7	8	9	10
10	11	12	13	14	15	16	14	15	16	17	18	19	20	14	15	16	17	18	19	20	11	12	13	14	15	16	17
17	18	19	20	21	22	23	21	22	23	24	25	26	27	21	22	23	24	25	26	27	18	19	20	21	22	23	24
24	25	26	27	28	29	30	28							28	29	30	31				25	26	27	28	29	30	
31																											

MAJO							JUNIO							JULIO							AŬGUSTO						
D	L	M	M	Ĵ	V	S	D	L	M	M	Ĵ	V	S	D	L	M	M	Ĵ	V	S	D	L	M	M	Ĵ	V	S
				1			1	2	3	4	5						1	2	3	1	2	3	4	5	6	7	
2	3	4	5	6	7	8	6	7	8	9	10	11	12	4	5	6	7	8	9	10	8	9	10	11	12	13	14
9	10	11	12	13	14	15	13	14	15	16	17	18	19	11	12	13	14	15	16	17	15	16	17	18	19	20	21
16	17	18	19	20	21	22	20	21	22	23	24	25	26	18	19	20	21	22	23	24	22	23	24	25	26	27	28
23	24	25	26	27	28	29	27	28	29	30				25	26	27	28	29	30	31	29	30	31				
30	31																										

SEPTEMBRO							OKTOBRO							NOVEMBRO							DECEMBRO								
D	L	M	M	Ĵ	V	S	D	L	M	M	Ĵ	V	S	D	L	M	M	Ĵ	V	S	D	L	M	M	Ĵ	V	S		
				1	2	3	4					1	2					1	2	3	4					1	2	3	4
5	6	7	8	9	10	11	3	4	5	6	7	8	9	7	8	9	10	11	12	13	5	6	7	8	9	10	11		
12	13	14	15	16	17	18	10	11	12	13	14	15	16	14	15	16	17	18	19	20	12	13	14	15	16	17	18		
19	20	21	22	23	24	25	17	18	19	20	21	22	23	21	22	23	24	25	26	27	19	20	21	22	23	24	25		
26	27	28	29	30			24	25	26	27	28	29	30	28	29	30					26	27	28	29	30	31			
							31																						



26

La semajno: dimanĉo lundo mardo merkredo jaŭdo vendredo sabato

Ripetu post via instruisto:



1 januaro, februaro, marto, aprilo, majo, junio, julio, aŭgusto, septembro, oktobro, novembro, decembro.



- 2 dimanĉo, lundo, mardo, ... ,
 3 En **januaro** estas 31 tagoj. En februaro En
 4 **Aprilo** estas la kvara *monato*. **Marto** estas la monato. **Novembro**
 5 Zamenhof *naskiĝis* en la dek kvina de decembro de mil okcent kvindek naŭ. (Skribu la *daton* per numeraloj.)



Esploru la novajn vortojn kun via instruisto ĉe paĝo 35.

4 Gramatika guto

Atentu la finaĵojn de la *verboj*:

Vorto-radiko + **AS** = nuntempo (*prezenco*)
 Vorto-radiko + **IS** = tempo pasinta (*preterito*)
 Vorto-radiko + **OS** = tempo estonta (*futuro*)

Vorto-radiko + **U** = modo volitiva (*imperativo*)
 Vorto-radiko + **US** = modo kondiĉa (*kondicionalo*)
 Vorto-radiko + **I** = modalo infinitiva



Kompletigu *voĉe* per la dato. Poste kompletigu skribe.



Hodiaŭ est (semajntago), la a de de
 Hieraŭ est la a de de
 morgaŭ est la a de de
 postmorgaŭ est la a de de
 Antaŭhieraŭ est la a de de

Kion mi faru? verbaj tempoj kaj modoj

Margo Lopes havas *problemon* kun sia malnova aŭto.

- 1 **Esploru la bildojn.** Kio okazas? Kion la homoj diras? **Fermu la libron** kaj aŭskultu la konversaciojn.
- 2 Ĉu vi intuicie komprenis la socian okazaĵon? **Provu resumi** nacilingve kion vi aŭdis.
- 3 **Esploru** la novajn vortojn kun via instruisto ĉe paĝo 36.
- 4 **Aŭskultu refoje** por pli bone kompreni la novajn vortojn en ilia kunteksto.

Gramatika guto

volitiva modo	U
nuna tempo	AS
estonta tempo	OS
infinitivo	I

Haltu! Bonvolu!

Kaj nun? Kion mi faru?
Mi esperas, ke aperu
homo por helpi min.

krevinta pneŭo

Kiu estas la
problemo?

Rigardu... la pneŭo...
krevinta... Ĉu vi
helpos min?

O! Jes. Sendube.
Mi helpos vin kun
ĝojo! Mi ŝanĝos la
pneŭon por vi.

Dankon. Vi estas
tre ĝentila.


Parola ekzercado

- 1 **Ripetu** la dialogon post via instruisto. Klare prononcu la lastajn literojn **U, AS, OS, I**, kiuj indikas la tempon kaj la modon de la verboj.
- 2 **Ludu** la dialogon kun apuda kolego.
- 3 **Aktorado** - Stariĝu. Rol-ludu duope la dialogon antaŭ la klaso, kiel lertaj aktoroj.

NV **Esploru** la novajn vortojn kun via instruisto ĉe paĝo 36.

Ekzercaro enklasa pri numeraloj, kalendaro, verbo-tempoj kaj modoj.

1 Ligu la frazojn al iliaj verbo-formoj.

-  a Venu kaj sidu. () nuntempo (*prezenco*)
b Se mi estus bela, mi estus *modelino*. () modo kondiĉa (*kondicionalo*)
c Mi estos modelino, kiam mi *kreskos*. () infinitiva modalo (*infinitivo*)
ĉ Estis kvar homoj en la salono. () tempo pasinta (*preterito*)
d Mi estas nova lernanto de Esperanto. (a) modo volitiva (*imperativo*)
e Esti *ĉampiono*, jen mia *celo*. () tempo estonta (*futuro*)

2 Respondu la demandojn pri vi, **per kompletaj frazoj**:

Kiam estas via naskiĝdato? *Mia naskiĝdato estas la 1a de oktobro, 1997.*

En kiu jaro vi naskiĝis?

En kiu semajntago vi naskiĝis?

3 Paroligilo

 Ludu duope. **intervjuu** vian apudan kolegon kaj **notu** la respondojn.

Vi: Kiam estas via naskiĝdato?

Kolego:

Vi: En kiu jaro vi naskiĝis?

Kolego:

Vi: En kiu semajntago vi naskiĝis?


Kolego:

Kantu por lerni.

Literoj kun ĉapelo

Franca popolkanto "Je m'en vais d'ici."
versio de Sylla Chaves en sia libro "Kantu kaj lernu."

- | | | | |
|---|--|---|--|
| 1 | Se litero kun <i>ĉapelo</i>
estas la litero Ĉ,
kiam <i>mankas</i> la ĉapelo
ĝi fariĝas C. | 4 | Se litero kun ĉapelo
estas la litero Ĵ,
kiam <i>mankas</i> la ĉapelo
ĝi fariĝas J. |
| 2 | Se litero kun ĉapelo
estas la litero Ĝ,
kiam <i>mankas</i> la ĉapelo
ĝi fariĝas G. | 5 | Se litero kun ĉapelo
estas la litero Ŝ,
kiam <i>mankas</i> la ĉapelo
ĝi fariĝas S. |
| 3 | La ĉapelo en ĝentila,
ĵaŭdo, ĥoro, ĉu kaj ŝi
estas vere tre facila
por mi kaj por vi. | 6 | La ĉapelo en ĝentila,
ĵaŭdo, ĥoro, ĉu kaj ŝi
estas vere tre facila
por mi kaj por vi. |



The musical notation is in 2/4 time and consists of three staves. The first staff starts with a C chord and contains the melody for the first line of lyrics: "Se li - te - ro kun ĉa - pe - lo es - tas". The second staff contains the melody for the second line: "la li - te - ro Ĉ ki - am man - kas la ĉa -". The third staff contains the melody for the third line: "pe - lo ĝi fa - ri - ĝas C Se li - vi." and ends with a double bar line and repeat dots. Chords C and G7 are indicated above the notes.




Eksterklasa ekzercaro

Hejma tasko de paĝo 14.

 a. Skribu en la *balonetoj* la personajn pronomojn.



b. Skribu la personajn pronomojn en la *liniitaj spacoj*.

	Mia patro dormis.	Li	dormis.
	La studentoj studis.	studis.
	La virino parolis.	parolis.
	Eŭgeno vojaĝos.	vojaĝos.
	Laŭra vojaĝos.	vojaĝos.
	Mi kaj mia patro ne vojaĝos.	ne vojaĝos.
	La objekto falis.	falis.

 **Esploru** la novajn vortojn ĉe paĝo 36 kun via instruisto aŭ per helpo de vortaro.



c. **Skribu** personan pronomon sub ĉiu *figuro* en la bildo.



li li ŝi



ĉ **Rilatigu** la diversajn manierojn saluti kaj sin prezenti en Esperanto, numerante la duan kolumnon, laŭ la situacio indikita en la unua kolumno.

sociaj situacioj:

salutoj:



- 1 - Prezentas amikon
- 2 - La suno leviĝas
- 3 - Adiaŭas nokte
- 4 - Demandas pri sano
- 5 - Respondas pri sano
- 6 - Respondas al prezento de amiko
- 7 - Plej simpla saluto
- 8 - Simpla adiaŭo
- 9 - Renkontiĝas nokte
- 10 - La suno lumas

- (7) Saluton!
- () Bonan tagon!
- () Ĝis revido!
- () Bonan Vesperon!
- () Mi prezentas al vi mian amikon...
- () Mi fartas bone, dankon.
- (3) Bonan nokton!
- () Kiel vi fartas?
- () Mi ĝojas konatiĝi kun vi! Mi estas Karlo.
- () Bonan matenon!



d **Skribu** salutojn en la balonetoj.



simpila saluto



Ili adiaŭas.



Ili respondas al prezento.

 **Hejma tasko** de paĝo 19.

1 Kopiu frazojn el paĝo 19 por adjektivigi la bestojn kaj prahomon, reprezentitaj sube.

Sugestoj: *danĝera, impona, inteligenta, malforta, malgranda, flava, griza.*




1 skorpio



2 fiŝo



3 anaso



5 dinosaŭro

4 prahomo

6 muso



.....
.....
.....

2 Reskribu la verbojn subajn, laŭ la manieroj indikitaj. Konsultu paĝon 22.

INFINITIVA MODALO NUNTEMPO KONDIĈA MODO VOLITIVA MODO



ami
havi
verki
malfermi
respondi

3 Verku tri frazojn per la verboj *fermi, vojaĝi kaj montri*, en la tempo estonta.



.....
.....
.....

4 Skribu la numeralojn per vortoj:



808	12	11
77	18	2307

5 Rigardu la bildojn.

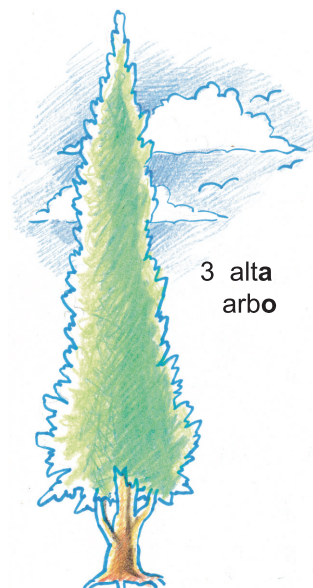
Rimarku, ke **-a** vortoj akompanas **-o** vortojn.



1 bela pavo




2 forta tigro



3 alta arbo



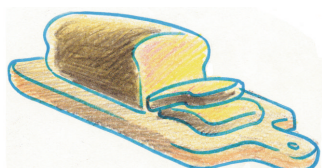
4 feliĉaj infanoj



5 malbela hipopotamo




6 danĝera leono



7 bongusta pano



8 matura oranĝo



9 belaj ĉevalo kaj ĉevaleto



Skriba ekzerco

Verku frazojn por ŝanĝi al pluralo. Ekzemple: Tigro estas danĝera besto. Tigro kaj leono estas danĝeraj bestoj.



.....

.....

.....

.....

.....

.....

Vortlisto laŭpaĝa



Mia unua esperanta vortaro

aŭtoro:

👁 **Lernanto**, notu laŭ via kompreno la klarigojn de via instruisto, en nacia lingvo aŭ en Esperanto. Memoru konsulti bonan vortaron hejme, por pli bone kompreni la vortojn. Tiel vi konstruos mem vian vortaron.

La afiksoj aperas **pli nigre**, por ke vi facile identigu la konsistigajn partojn de la vortoj.

de paĝo 5

👁 adiaŭi
 aŭskulti
 bona
 ĉe
 esplori
 ĝis
 ili
 instruisto
 kaj
 la
 lerni, lernanto
 levi, **leviĝi**
 mateno
 nokto
 nova
 paĝo
 post
 renkonto, **renkontiĝi**
 ripeti
 saluto
 simpla
 suno
 tago
 vespero
 vi
 vidi, **revidi**
 vorto

de paĝo 6

al
 amiko, **amikino**
 ankaŭ
 demandi
 ekzerci
 farti
 frazo
 ĝojo
 kiel
 kolego
 koni, **konatiĝi**
 kun
 li, lia
 ludi
 mi, mia, mian
 paroli
 per
 prezenti
 pri
 respondi

sano
si, sia
stari, **stariĝi**
ŝi, ŝia
tre

de paĝo 7

atenti
bildo
dankon, **dankinde**
esti
ĝentila
iri, el-iri
kio
komplezo
kompreni
litero, **literumi**
ne
pas
oni
permeso
signifi
unu, unue
veni, en·veni

de paĝo 8

alfabeto
du, **duoble**
familio
jen
kadro
mis
nomo
persona
proksima, **malproksima**
prononco
reciti
rimarki

de paĝo 9

antaŭ
ĉiu
klara
konsonanto
kredi, ne·**kredebla**
lasta, antaŭ·lasta
plej
pravi
silabo
silento
simila
skribi
sono, plej sona
tabulo, skrib·tabulo
vokalo

de paĝo 10

apud
grava

horloĝo
ikso
ipsilono
kuo
marĉo
marŝi
nun
obl,
onomatopeo
sekv
sidi, **sidiĝi**
tamen
trako
vavo

de paĝo 11

aero
akvo
amo, **aminda**
aperi, **aperigi**
arbo, **arbaro**
desegno, **desegnaĵo**
dialogo
diversa
doni
enigmo
etiko
etoso
familio
fenomeno
gusto, bon-gusta
harmonio
hejmo
homo, **homaro**
intima
laboro
nutri, **nutraĵo**
plena, **plenigi**
plezuro, **plezuriga**
pluvo
por
protekti
pura
respekto
rivero
solidara, **solidareco**,
unika
varmo
vivi, kun-**vivado**
zoologio

de paĝoj 12, 13

aktoro, **aktorado**
apartamento
aŭdi
ĉu
dum
fermi
fojo, **refoje**
fraŭlo, **fraŭlino**

grupo
 grava
 ĝusta
 intuicio
 jes
 ke
 kiel
 kontrakto
 kontroli
 konversacio
 koridoro
 lerta
 libro
 lingvo
 loĝi
 ludi
 lui
 meblo, sen-mebla
 nacio, naci-lingve
 najbaro, najbarino
 okazi, okazaĵo
 op, duope, triope
 pardoni
 provi
 resumi
 sinjoro, sinjorino
 socia
 strato, sur-strate
 sub, sub-skribi
 supra, supre
 sur
 teksto, kun.teksto
 tre
 trovi
 um

de paĝo 13

aŭ
 diri
 elekti
 fari
 kie
 kolumno
 lerta
 rilata, rilatigi
 tasko

de paĝo 14

doni, al-doni
 ek
 formi
 gramatiko
 gesto, gestado
 guto
 ĝi
 informo
 koni, **ekkoni**, kon-ato
 konstrui, konstruaĵo

numero
oni
pluralo
pordo
posedi
proksima
pronomo
singularo
situi
uzi

de paĝo 15

cetera
ĉambro
doktoro
foto
grava
historio
kiu
klaso, klas-ĉambro
lando
movi
oriento
papero, papereto
pioniro
rolo
salono
scii
tiel
tiu, ĉi tiu

de paĝo 16

averti, averto·tabulo
ĉambro
ĉi, ĉi tio
dateno, datenujo
dikti, diktaĵo
diveni
dorso
fenestro
gumo, viŝgumo
kajero
krajono
lampo
mano, man·sako
mono, monujo
montri
muro
nek ... nek
plafono
pli, plia
planko
rubo, rubujo
sako
seĝo, skribo·seĝo
sono, son·disko
ŝultro
talio
tio

tuŝi
ventoli, ventolilo
viŝi, viŝ.gumo

de paĝo 17

certa, certe
deziri
do
kafo, kafejo
momento
morgaŭ
sed
si

de paĝo 18

akcepti
biciklo
esprimo
interrompi
korpo
memoro
mieno, mienesprimo
naĝi
tuta
viro, virino

de paĝo 19

abelo
adjektivo
akompani
alta
amuzi
antaŭ, malantaŭa
bebo
bela
besto
birdo
bruna
danĝero, sen-danĝera
dika, maldika
elefanto
fino, finaĵo
fiŝo
foko
folio
formiko
for
forta
fromaĝo
granda, malgranda
griza
ĝi
ĝirafa
inteligenta
ĵongli, ĵonglado
kanguruo
kia
knabo, knabino
kolo

kruro
kuri
legi
longa
manĝi
maro
muldi
nordo
piedo
pluralo
poŝo
povi
publiko
rapida
spaco
salti
serpento
spaco
speciala
stranga
strigo
substantivo
ventro
viando

de paĝo 20

baza
bezoni
karto, kredit-karto
kliento
konfirmi
mendi
modelo
noti
numeralo
pasporto
telefono, tele-helpo

de paĝo 21

adreso
cifero
devi
kodo
kovri, **malkovri**
konstrui, konstru**ajo**
partnero
poŝto, poŝta kodo
raporti
traduki

de paĝo 22

dato, datr.eveno
estonta
ferio
futuro
hieraŭ
hodiaŭ
imperativo
infinitivo
jaro
kalendaro
kondicionala
kondiĉo
lumo
monato
naski, naskiĝi
nun-tempo
prezenco
preterito
radiko
semajno
tempo, verbo-tempo
verbo
voĉo
volitiva

de paĝo 23

aperi
aŭto
dubo, sen-dube
espero, esperi
ĝentila
halti
krevo, krev-inta
nova, **malnova**
pneŭo
problemo
rigardi
ŝanĝi

de paĝo 24

celo
ĉampiono
ĉapelo
ĥoro
kreski
manki

de paĝoj 25, 26

baloneto
fali
figuro
harmonio
linio
solidara
vojaĝi

A series of horizontal dotted lines for writing, spanning most of the page width.

Utilaj informoj kaj kontaktoj

por lerni plu:

Interretaj kursoj:

Bazaj, mezaj kaj progresigaj kursoj www.lernu.net
Kurso de Esperanto <http://www.kurso.com.br/index.php?pt>
Pasporto al la Tuta Mondo <http://esperanto.com.br/pasporto>
Duolingo: <https://www.duolingo.com/courses/eo/pt/>

Vortaroj:

Reta Vortaro <http://www.reta-vortaro.de/revo/>
Plena Ilustrita Vortaro de Esperanto <http://vortaro.net/>
Vortaro Túlio Flores <http://vortaro.esperanto.org.br/>
Tatoeba <http://tatoeba.org>
Google Tradukilo <http://translate.google.com.br>

Sugestita lernolibro **Esperanto por lernejoj klasoj**, de Josias Baboza, akirebla ĉe www.esperanto.org.br
<https://www.amazon.com.br/Esperanto-Situaci-komunika-ekzercaro-instruista-vidlibro/dp/8588913178?dchild=1> kaj aliaj

Sugestita gramatika libro <http://bertilow.com/pmeg/>

Porinstruistaj portaloj <http://edukado.net>; www.lernejojklasoj.info



por ĝui Esperanton:

Esperantaj Radio elsendoj per Interreto:

Ĉina Radio Internacia <http://esperanto.cri.cn/>
Vaticana Radio <http://www.radio-vatikana-esperanto.org/>
Radio Verda <http://radioverda.com/>
Muzaiko <http://esperanto-radio.com/muzaiko>

Gazetaro:

La Balta Ondo <http://sezonoj.ru/>, <http://esperanto.org/Ondo/Ind-ondo.htm>
Revuo Esperanto www.uea.org
Revuo Kontakto <http://kontakto.tejo.org/>

Utilaj ligiloj:

BEL — Brazila Esperanto-Ligo www.esperanto.org.br
UEA — Universala Esperanto-Asocio www.uea.org
ILEI — Internacia Ligo de Esperantistaj Instruistoj www.ilei.info
Pasporta Servo de Tejo <http://tejo.org/agado/pasporta-servo/>

Profesoro Josias Barboza jofobo@hotmail.com, lernejajklasoj@gmail.com
telef 055 61 98253-1941

apogo kaj disinformado



Brazila Esperanto-Ligo



<http://eo.bejo.esperanto.org.br/>



<http://www.edukado.net>